

Faits saillants financiers

Grande souplesse sur le plan du capital et de la situation financière

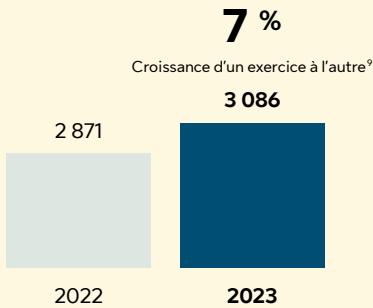
Objectifs financiers à moyen terme^{5,6,7}

Croissance du bénéfice par action sous-jacent	Rendement des capitaux propres sous-jacent	Ratio de distribution sous-jacent
8-10 % par année	18 % +	40-50 %

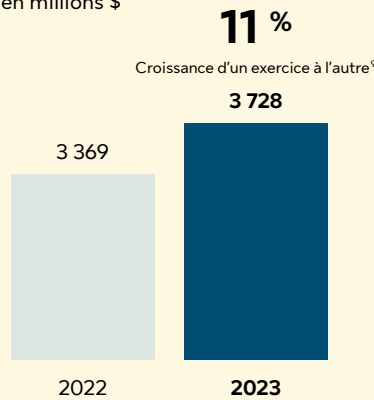
Progrès réalisés quant aux objectifs financiers à moyen terme (2 ans)⁸

Croissance du bénéfice par action sous-jacent	Rendement moyen des capitaux propres sous-jacent	Ratio de distribution moyen sous-jacent
11 %	17,4 %	48 %

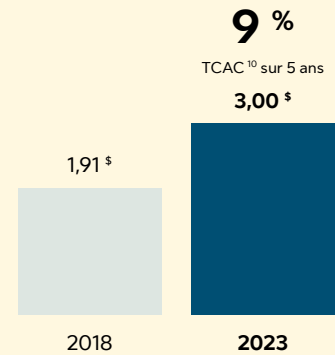
Bénéfice net déclaré
en millions \$



Bénéfice net sous-jacent²
en millions \$



Dividende par action ordinaire



Ratio du Test de suffisance du capital des sociétés d'assurance-vie (TSAV)^{1,11}

Financière Sun Life inc.

149 %

Ratio de levier financier^{1,2}

Cible – 25 %

21,5 %

Actif géré^{1,2}

1,40 billion \$

6 % - Croissance d'un exercice à l'autre⁹

Souscriptions de produits de gestion de patrimoine et flux bruts de gestion d'actifs²

En milliards \$ 2023 : 174

(12) %

Croissance d'un exercice à l'autre⁹

Ventes d'assurance²

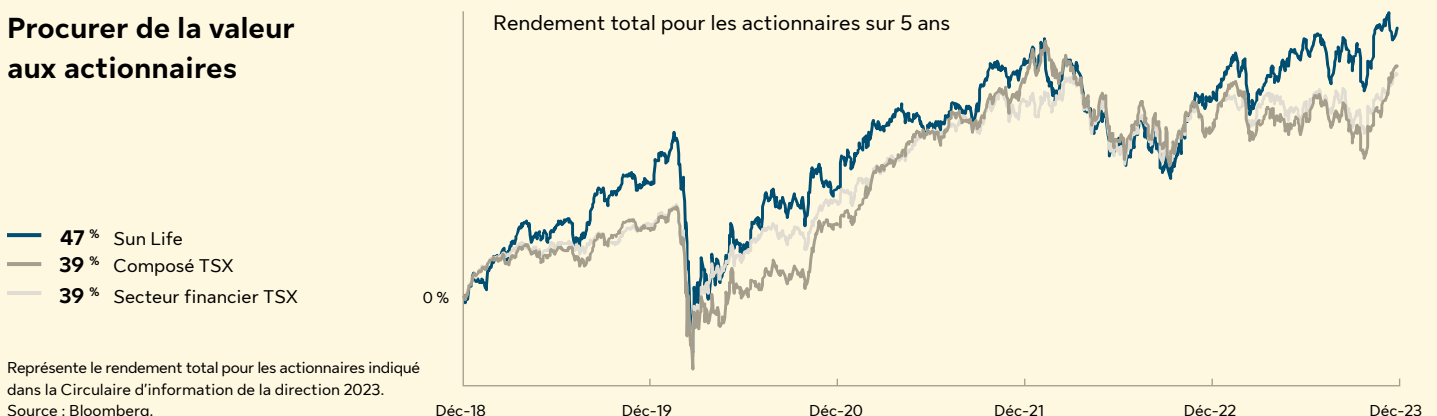
en millions \$ 2023 : 5 433

26 %

Croissance d'un exercice à l'autre⁹

Procurer de la valeur aux actionnaires

Rendement total pour les actionnaires sur 5 ans



Voir la page 293 pour les notes. Toutes les valeurs sont arrondies et exprimées en dollars canadiens, à moins d'indication contraire.